

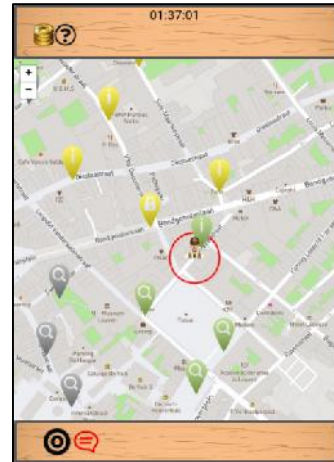
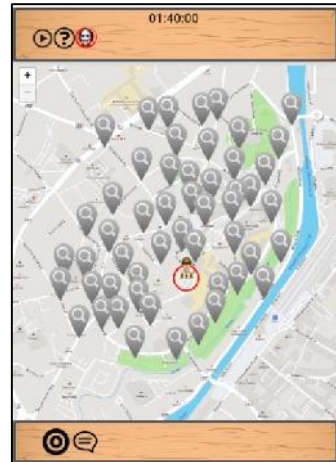


Dr. Crypto's Escape Game

| Conditions | | | |
|------------|--|--|---------------------|
| | Android minimum 8 | | Apple minimum iOS 6 |
| | Fonction GPS activé. | | |
| | 3G, 4G connexion internet mobile par votre opérateur mobile. | | |

| Préparation à la maison | |
|-------------------------|--|
| | Cherchez GPSPlayGame dans le Apple Store ou Google Play Store & installez-le. |
| | Chargez la batterie de votre smartphone au maximum avant de démarrer le jeu. Un « powerbank » peut être utile! |
| | Rassemblez n'importe où dans la zone de jeu. |
| | Prenez un stylo et du papier. Cela peut être utile pour résoudre les énigmes. |

| Jouer | |
|--------------------------------|---|
| | Ouvrez l'application GPSPlayGame. |
| iPhone | Login avec Username: gpsplay et mot de passe: gpsplay . |
| Android | Pas de login nécessaire |
| Code <input type="text"/> | Entrez votre code de jeu. Utilisez le même code sur tous les téléphones. |
| Team Name <input type="text"/> | Entrez sur chaque téléphone un nom d'équipe différent et cliquez sur Login. Il vous sera demandé d'entrer votre adresse e-mail, ainsi vous recevrez après le jeu un lien vers les résultats du jeu. |
| | Regardez la vidéo d'instructions. |
| | Cliquez Play pour démarrer le jeu. |





Escape Game

- ❶ Connectez-vous avec votre nom, le code et cliquez sur login!
- ❷ Regardez la vidéo d'instructions.
- ❸ Tout le monde est prêt? 120 minutes de jeu. Cliquez Start!

Login



But du jeu

La ville est en panique parce que le Dr Crypto, un criminel enragé, a pris des innocents en otage dans des chambres hermétiquement scellées réparties sur différents endroits. Ces chambres ne peuvent être ouvertes qu'en résolvant une énigme qui fournit la combinaison des numéros de la serrure. En tant que *combattant du crime*, vous avez la tâche de libérer autant d'otages que possible dans les 120 minutes. Dépêchez-vous ! Le temps passe vite ! L'équipe qui aura gagné le plus d'argent remportera la partie.

Personnages

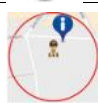


Chaque équipe a son propre personnage. Vous pouvez facilement reconnaître votre personnage grâce au cercle rouge qui l'entoure. C'est votre **cercle d'action**.

Terrein de jeux et indices



Dr. Crypto a caché des **indices** dans la ville qui peuvent vous aider à trouver les codes pour ouvrir les salles où les otages sont retenus. Promenez-vous dans la ville et étudiez les endroits où l'information est cachée.



Si un emplacement se situe dans votre cercle d'action, l'enquête s'y fera automatiquement et le symbole changera de couleur. La couleur d'un emplacement indique à quel otage il appartient. Cliquez sur le marqueur pour afficher l'emplacement.

Types de lieux



Information : Ici se trouvent des informations disponibles pour vous aider à ouvrir une salle. Une fois que vous avez visité l'emplacement, vous pouvez toujours cliquer sur le marqueur pour voir les informations à nouveau.



Salle : Ici, l'otage est détenu ! Si vous découvrez une telle pièce, vous recevez automatiquement de l'argent. Pour libérer l'otage, vous devez résoudre l'énigme correspondant et donner la solution à cet endroit. Si vous réussissez à libérer l'otage dans les 15 minutes qui suivent la découverte de la salle, vous recevrez un bonus!



Emplacement : Si vous avez examiné un emplacement d'une couleur, vous verrez automatiquement quels emplacements sont également liés à cette énigme. Vous devez toujours enquêter sur ces emplacements avant de pouvoir visualiser les informations.

Important : Afin de résoudre le casse-tête, vous devez visiter tous les emplacements ayant une couleur particulière. L'ordre dans lequel vous obtenez les indices est aléatoire.



Enigme bonus : Ce sont des énigmes où vous n'avez pas besoin de conseils supplémentaires pour les résoudre. La résolution de ces casse-têtes vous procure immédiatement € 100 000.



Complice signalé ! Pendant le jeu des complices de Dr. Crypto apparaissent. Arrêtez-les comme premier et gagnez de l'argent supplémentaire.

Libérez les otages!

Achete un indice

Vous trouvez l'énigme difficile ? **Achetez un indice** qui, espérons-le, vous aidera à la résoudre.

Ouvrir

Entrez la solution de l'énigme et libérez ainsi l'otage. Il ne faut pas nécessairement visiter à nouveau la cellule, cliquez simplement le marqueur de la salle. Toute tentative incorrecte d'ouvrir la serrure coûte de l'argent, alors réfléchissez-bien avant de tenter!



Otage libéré ? Bon travail ! Maintenant faites le **défi photo**.

L'équipe qui aura le plus d'argent remporte la partie!

| | | | |
|-------------|-----------------------|-------------|---------------------------------------|
| + 50.000 € | Otage découvert | + 50.000 € | Complice arrêté |
| + 500.000 € | Otage libéré | - 100.000 € | Acheter un indice pour un casse-tête |
| + 200.000 € | Bonus - de 15 minutes | - 20.000 € | Acheter un indice pour l'énigme bonus |
| + 100.000 € | Bonus énigme résolue | - 50.000 € | Mauvaise réponse |



Cliquez sur l'icône pour voir le montant d'argent que vous avez actuellement.



Cliquez Start et commencez le jeu



Regardez la vidéo d'instructions.



Centrer votre position – Journal de bord – Dé zoomer – Zoomer

Responsabilité de l'acheteur et de ses compagnons de jeu

Vous allez sous peu participer à un jeu en ville que vous avez installé sur vos propres smartphones. Le jeu se déroule sur la voie publique. Nous aimerions attirer votre attention sur quelques directives que nous vous recommandons chaudement :

1. Respectez en tout temps le code de la route et allez, de préférence, dans une équipe d'au moins 2 personnes de sorte de pouvoir vous tenir tous à l'œil ainsi que le trafic. Faites attention aux passants, aux cyclistes, aux voitures, au tram, aux météorites ...
2. Observez le trafic et pas uniquement l'écran de votre smartphone.
3. Adoptez un comportement respectueux envers les autres passants qui souvent ne savent pas immédiatement ce que vous êtes en train de faire (ne pas crier, hurler, courir, pousser, ...)
4. Veillez à ne pas embrouiller des tiers en vous imprégnant trop du jeu ou de votre personnage. Attention à votre langage : sans connaître le contexte, cela peut sembler étrange aux autres personnes. Si vous êtes interrogé à ce sujet : rassurez la personne et dites-lui que c'est un jeu GPS !
5. Jouez à un jeu et donc utilisez le smartphone uniquement lorsque vous êtes à pied. Certainement pas lorsque vous utilisez une autre forme de moyen de transport. (auto, vélo, skate, ...)
6. Le participant et ses compagnons de jeu sont entièrement responsables de tous les actes qu'ils posent pendant le jeu ainsi que de tous les dommages occasionnés à eux-mêmes ou à des tiers pendant ou dans le cadre du jeu. Aucun dommage qu'ils occasionnent envers eux-mêmes ou d'autres personnes ne peut être récupéré auprès de Urbangames. Ainsi, si Urbangames devait être attaqué en justice par des tiers, le participant et les compagnons de jeu s'engagent à garantir Urbangames solidairement et indivisiblement.

CONDITIONS PARTICULIERES

Article 1 : état de santé et comportement des participants

Il est strictement interdit de jouer le jeu sous l'influence d'alcool, de médicaments, de narcotiques ou en cas de problèmes médicaux dans le plus large sens du terme. Il est interdit au participant et aux compagnons de jeu d'embrouiller des tiers ou de donner l'impression en aucune manière qu'ils font partie des services de police ou autres. Chaque participant/compagnon de jeu doit disposer d'une assurance accidents personnelle, être couvert par une assurance familiale.

Article 2: exonération par Urbangames de la responsabilité de chacun

Jouer le jeu selon les directives dans le manuel joint ne débouche en aucune manière sur des infractions aux règles de responsabilité civile de l'art. 1382 et suivants du C.C. ou de la loi pénale. Le jeu n'est pas une compétition. Le participant et les compagnons de jeu restent exclusivement responsables de tout dommage causé par eux à des tiers ou dans le cadre du jeu, sans qu'ils ne puissent porter Urbangames responsable pour cela. Il en va de même pour ce qui concerne les infractions au code de la route, commises par le participant ou les compagnons de jeu et/ou d'autres faits punissables. Le participant et les compagnons de jeu restent également exclusivement responsables de tous leurs dommages propres. Urbangames ne peut pas être porté responsable. Les participants et les compagnons de jeu renoncent à toute réclamation en droit envers Urbangames dans le chef de dommage subi ou de dommage occasionné à des tiers. Ainsi, si Urbangames devait être attaqué en justice par des tiers, le participant et les compagnons de jeu s'engagent à garantir Urbangames de façon solidaire et indivisible.

Article 3 : solidarité et indivisibilité

Tous les participants et compagnons de jeu sont responsables de façon solidaire et indivisible pour toutes les obligations qui ont été fixées à la charge des participants en vertu du présent contrat.

Article 4 : utilisation des données des joueurs-emprunteurs

Les participants et les compagnons de jeu déclarent être d'accord avec le fait que leur position durant le jeu soit suivie et soit connue des autres joueurs, toutefois uniquement aux fins du jeu et uniquement pendant la durée du jeu. Les participants et les compagnons de jeu déclarent également être d'accord avec le fait que pour des raisons de promotion, les photos prises, le compte-rendu de leur jeu, éventuellement y compris la position des participants, puissent être communiqués à des tiers via le web. L'identité du joueur et de ses compagnons de jeu ne sera cependant pas communiquée à des tiers.

Article 5 : règlement des litiges

Si le client est consommateur, le tribunal compétent sera désigné selon les dispositions de l'article 624, 1°, 2° et 4° du code judiciaire. Dans les autres cas, seuls les tribunaux de l'arrondissement judiciaire où se situe le siège social sont compétents.